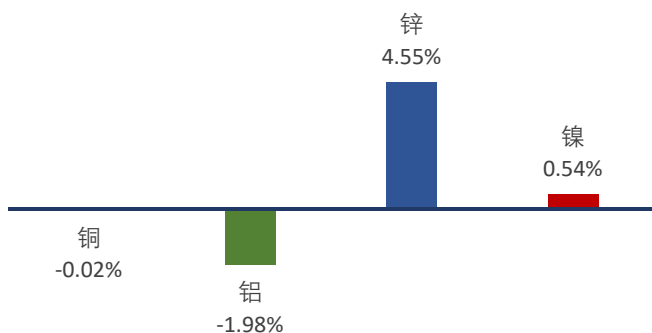


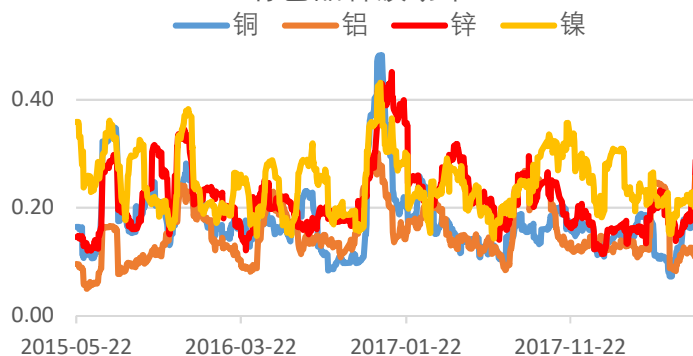
价格、基差和比值变化

现货价格（华东价格）	元/吨	铜	铝	锌	镍
	2018/7/17	48740	13920	21220	109900
	2018/7/18	48440	13910	21430	109500
	变化	-300	-10	210	-400
上期所价格（铜、铝、锌为三月合约，镍为主力合约）	元/吨	铜	铝	锌	镍
	2018/7/17	49010	14230	19985	109140
	2018/7/18	48450	14185	20455	108910
	变化	-560	-45	470	-230
基差	元/吨	铜	铝	锌	镍
	2018/7/17	-270	-310	1235	760
	2018/7/18	-10	-275	975	590
	变化	260	35	-260	-170
LME价格	美元/吨	铜	铝	锌	镍
	2018/7/16	6192	2062.5	2476	13630
	2018/7/17	6160.5	2031.5	2508	13545
	变化	-31.5	-31	32	-85
沪伦比值		铜	铝	锌	镍
	2018/7/16	7.891	6.822	8.162	8.086
	2018/7/17	7.956	7.005	7.969	8.058
	变化	0.065	0.183	-0.194	-0.028

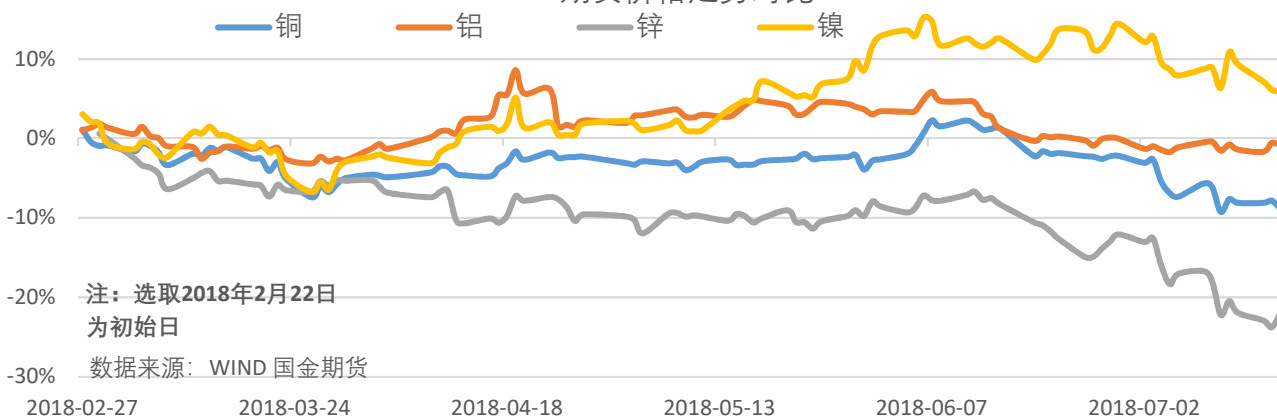
品种基差

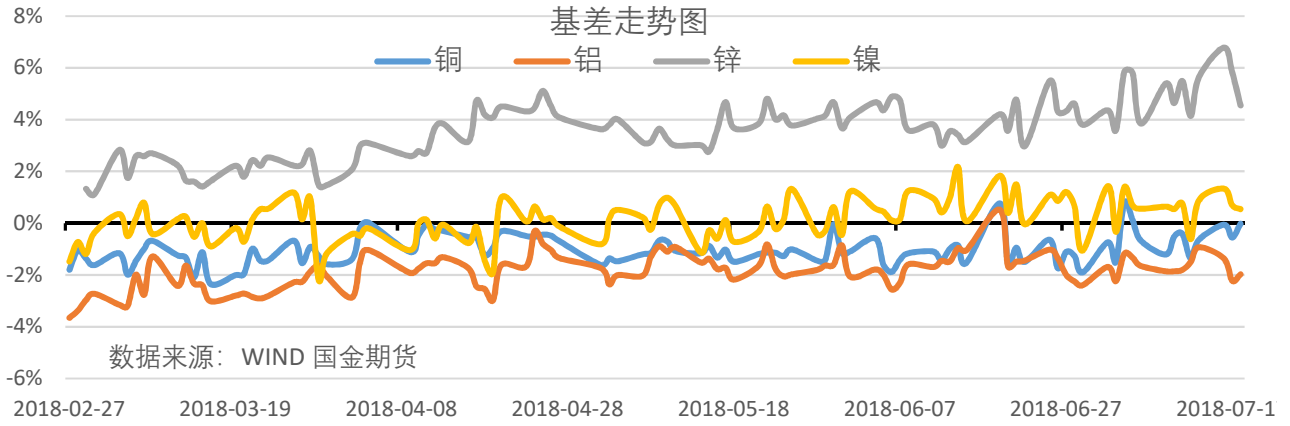


有色品种波动率



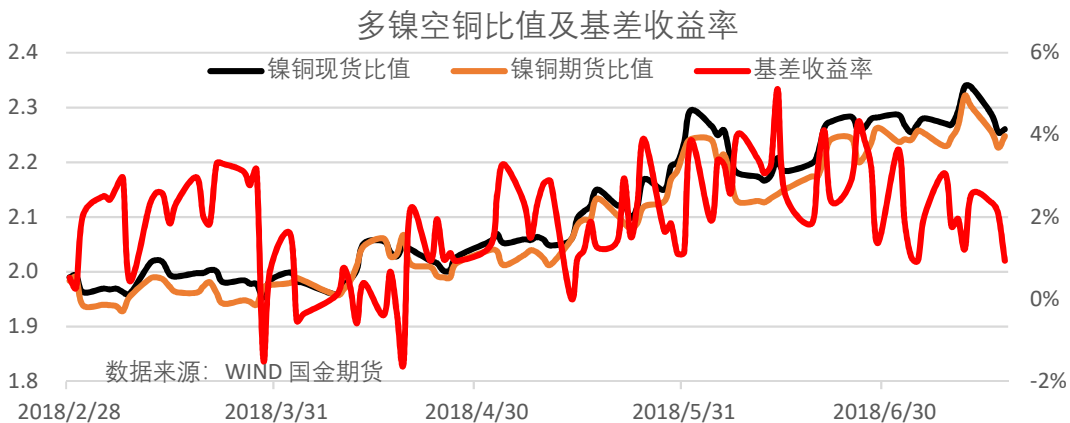
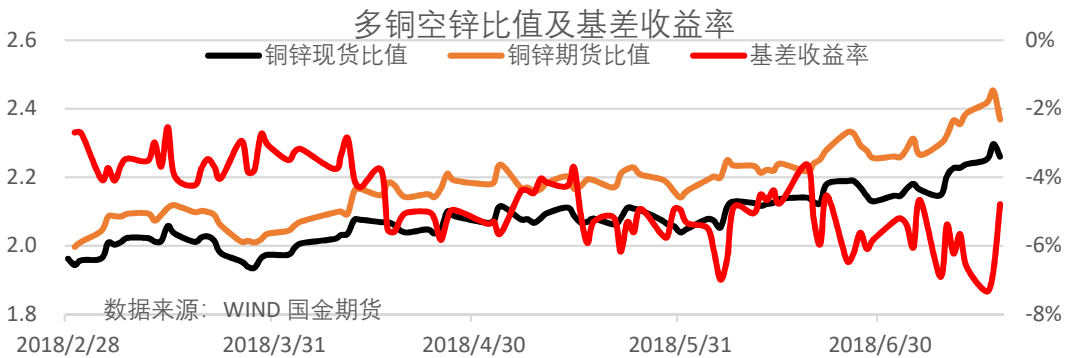
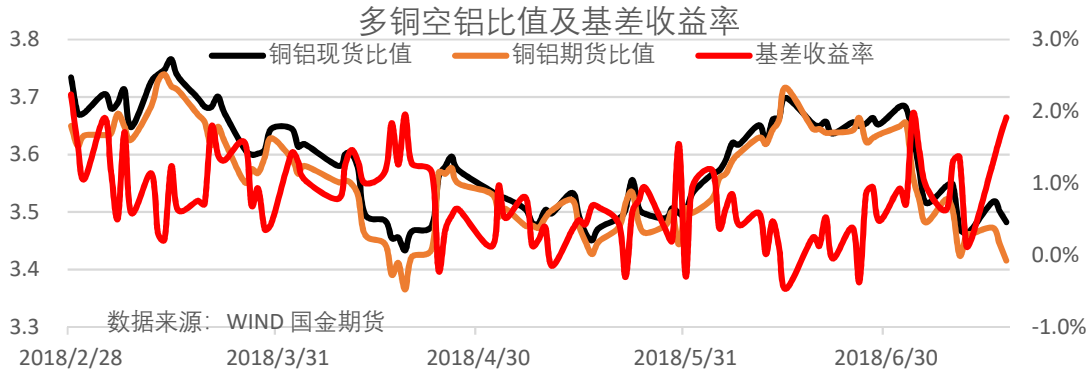
期货价格走势对比

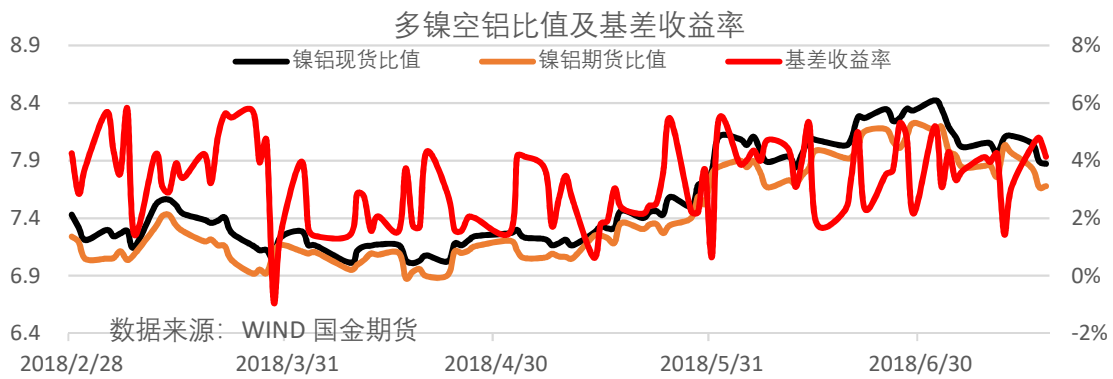
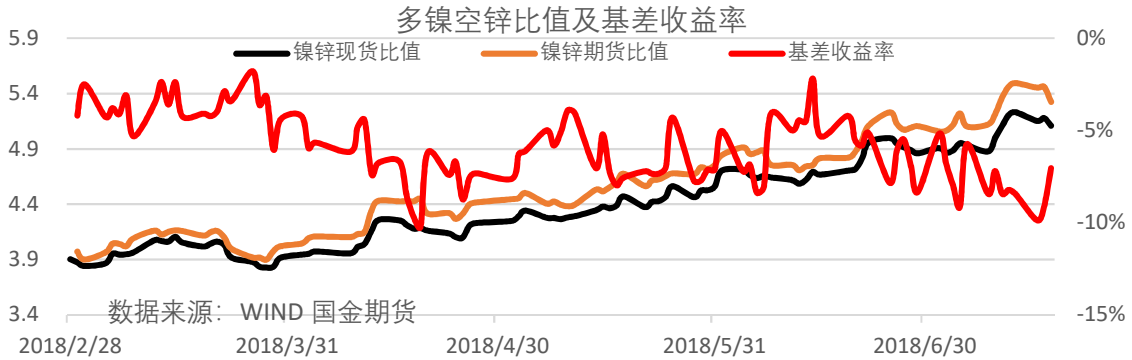
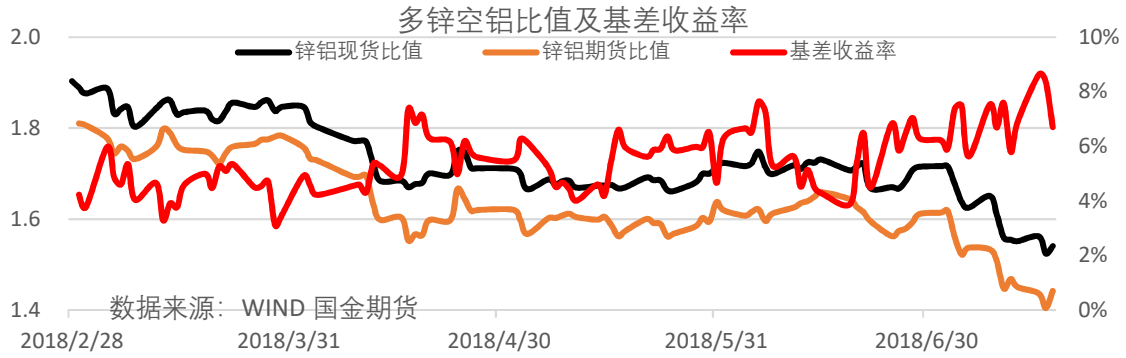




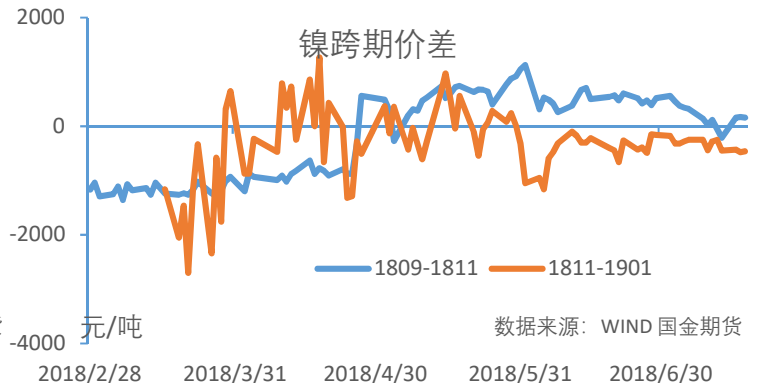
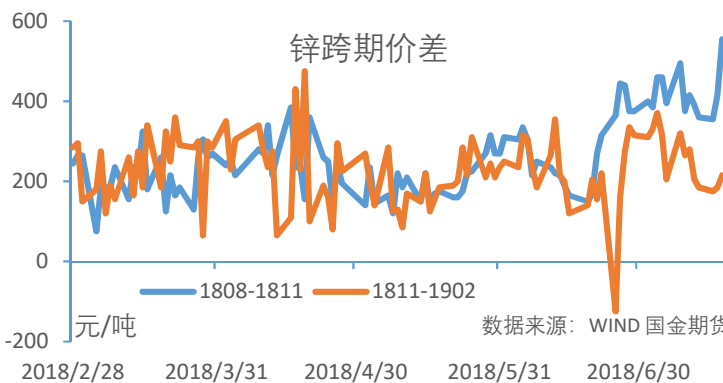
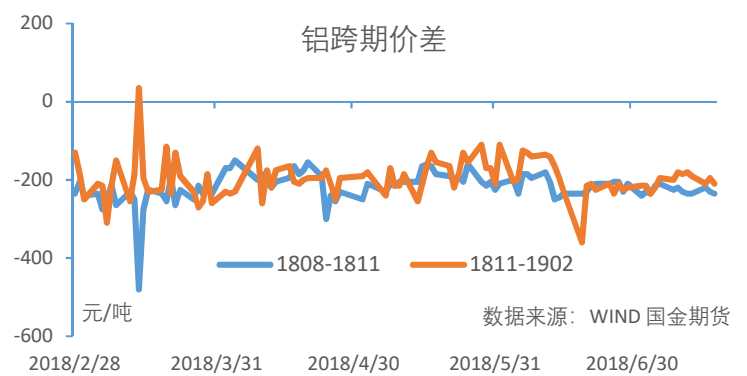
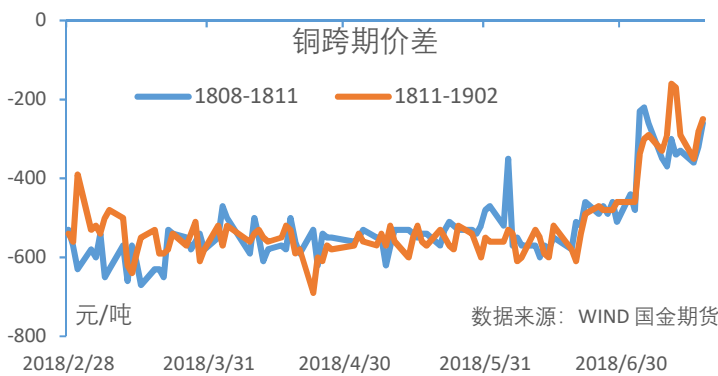
品种比值及基差收益率

注: 基差收益率为根据基差和合约价值配置多空头寸并持有到期的理论收益率, 期货保证金按合约价值10%计算。

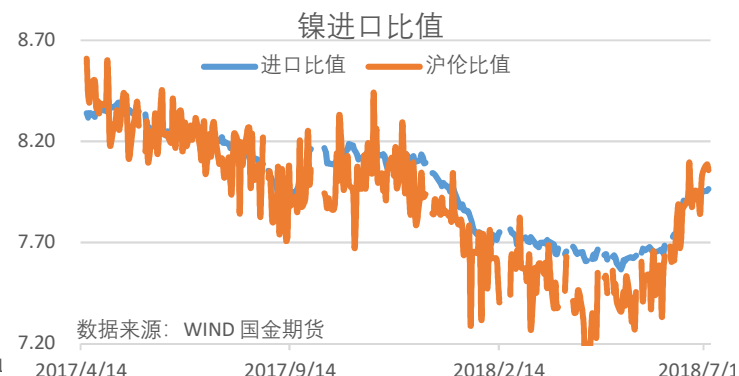
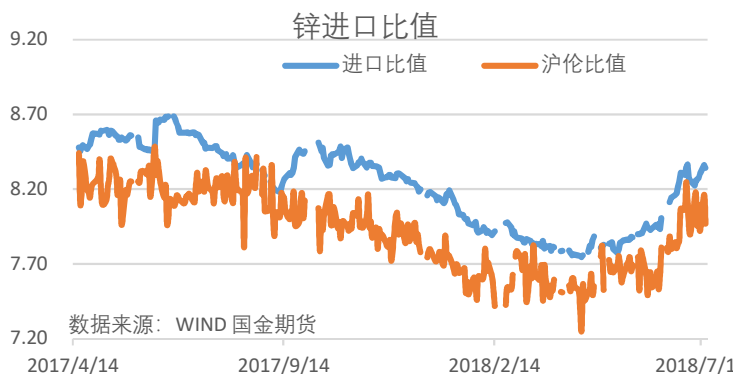
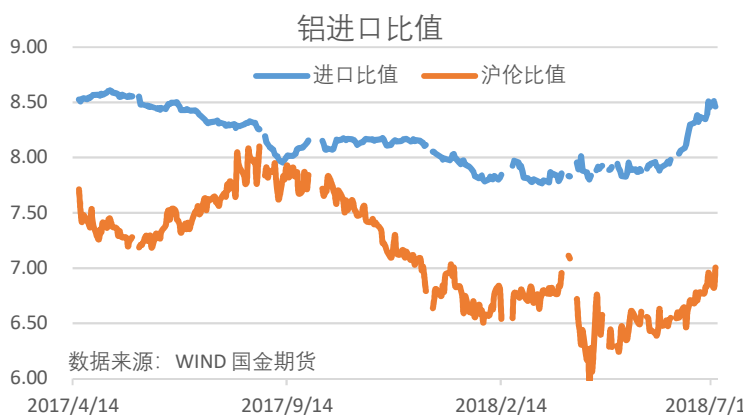
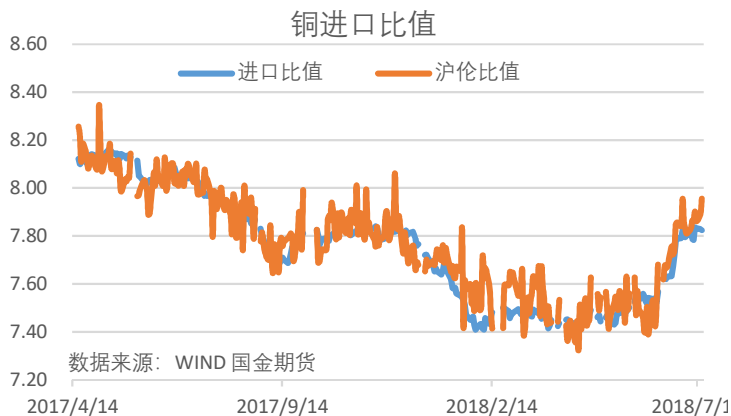




跨期价差



进口比值和沪伦比值



报告说明: 主要跟踪品种价差或比值, 通过价差或比值的变化说明市场状况和强弱关系。基差收益率作为强弱对冲的参考指标。

国金期货华南研究中心

地址: 广州中石化大厦B塔4208室 联系电话: 020-38094187

风险提示及免责声明

本报告由国金期货有限责任公司制作, 未获得国金期货有限责任公司授权, 任何单位和个人不得对本报告进行任何形式的修改、复制和发布。本报告基于公开资料和实地调研资料, 但本公司对这些信息的准确性和完整性不作任何保证。报告中的信息或所表达的意见不构成投资、法律、会计或税务的最终操作建议, 本公司不就报告中的内容对最终操作建议作任何担保。同时提醒期货投资者, 期市有风险, 入市须谨慎