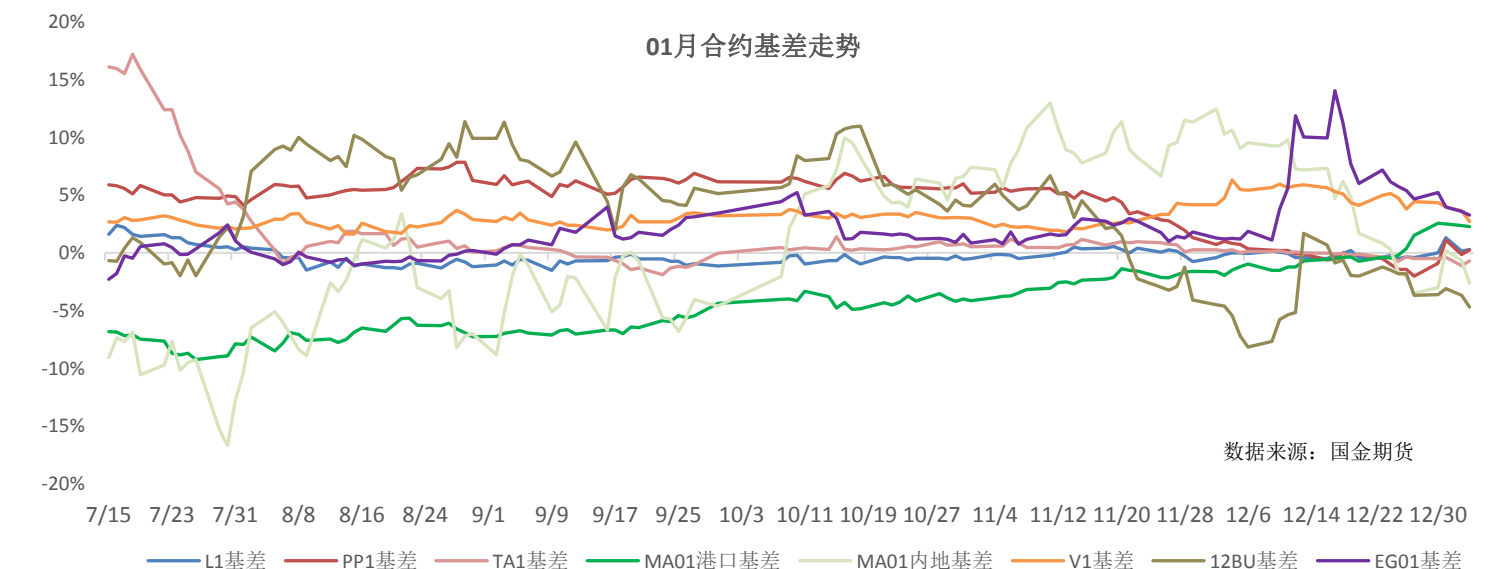
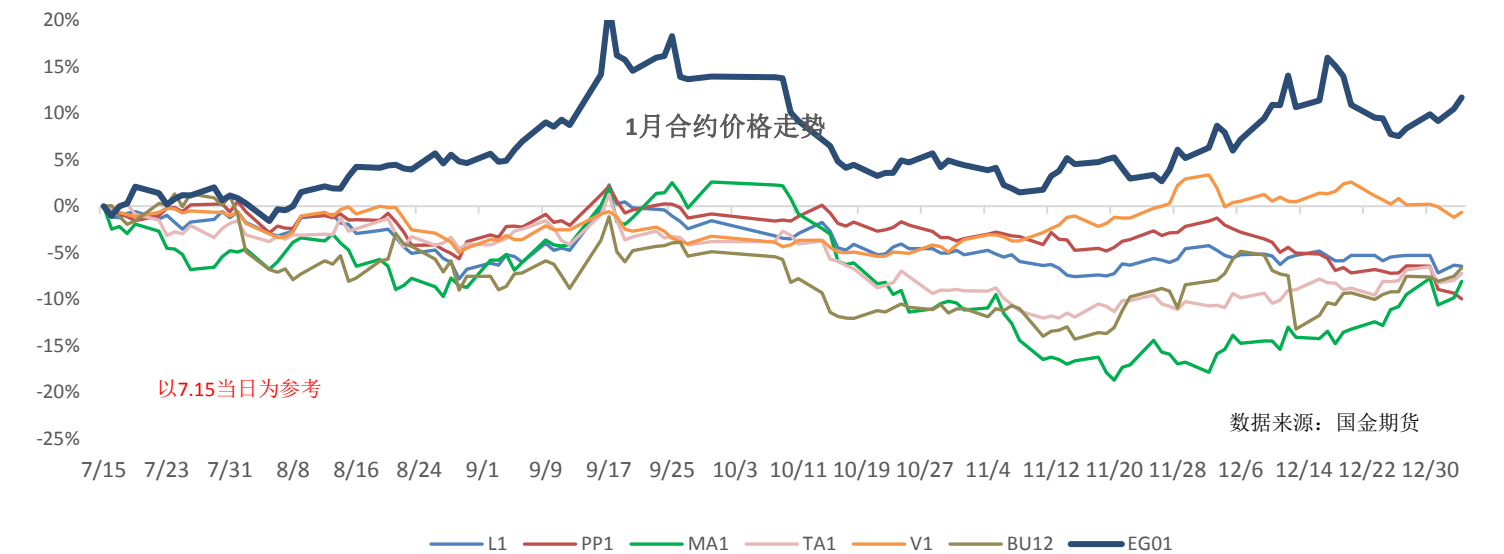
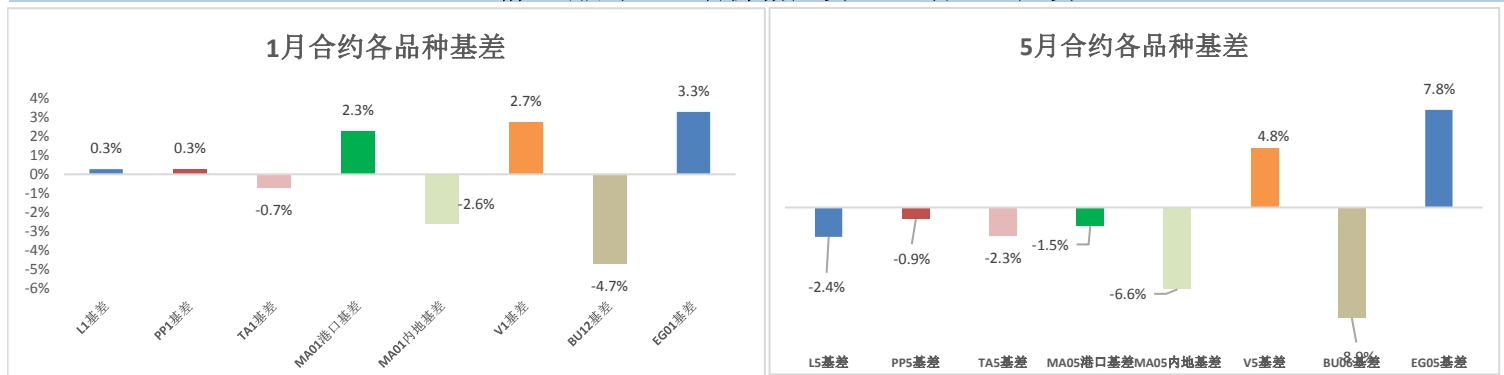


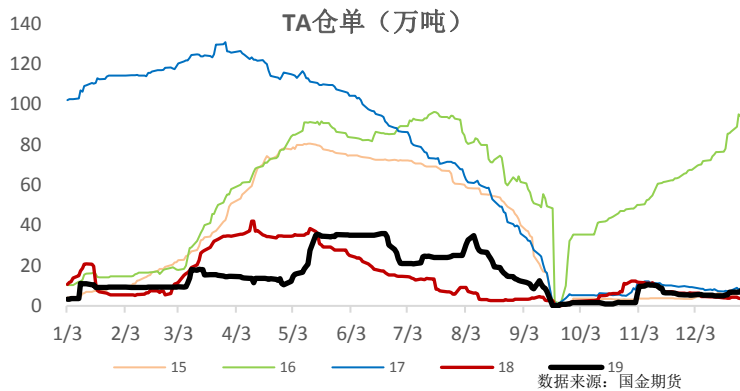
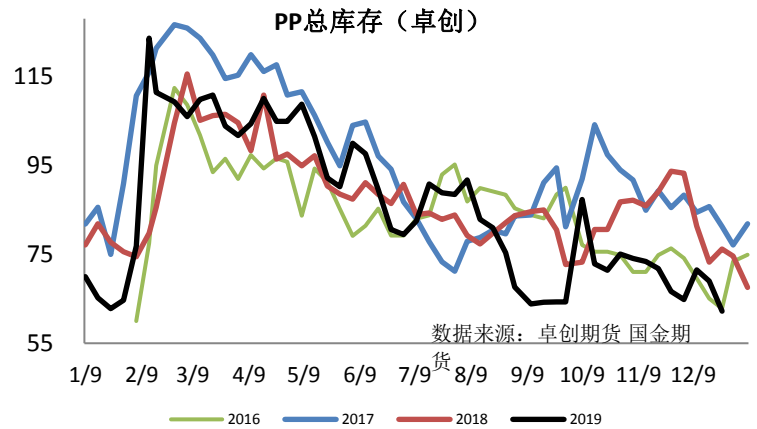
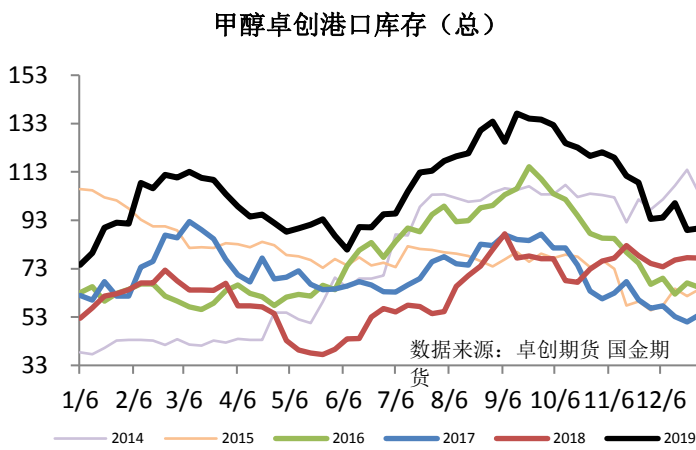
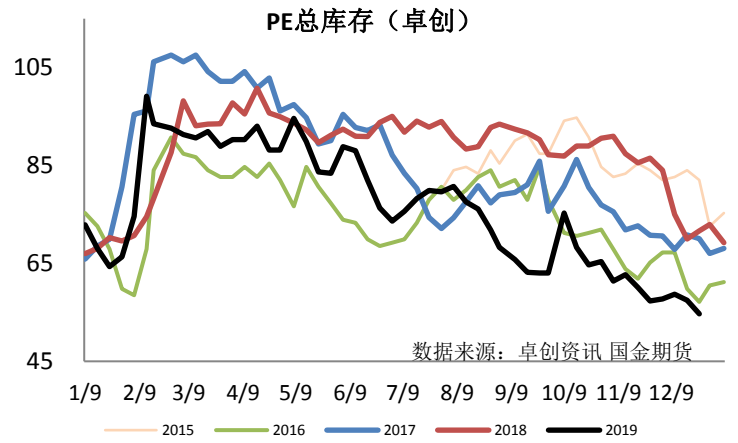
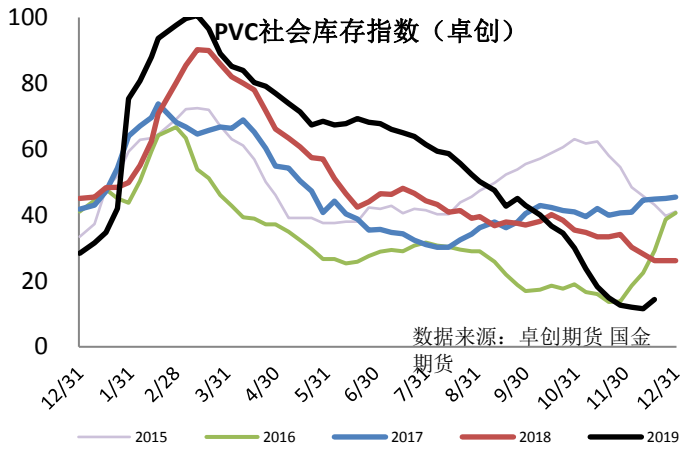
当日日度价格

	现货价格	L	PP	TA	MA港口	MA内地换算	V	BU	EG
2020/1/2		7180	7470	4840	2165	2100	6850	2980	5010
2020/1/3		7180	7450	4900	2205	2100	6820	2980	5050
变动		0.0%	-0.3%	1.2%	1.8%	0.0%	-0.4%	0.0%	0.8%
	期货价格	L2005	PP2005	TA2005	MA2005	V2005	BU2006	EG2005	
2020/1/2		7310	7565	4948	2197	6500	3202	4631	
2020/1/3		7350	7519	5012	2238	6495	3244	4655	
变动		0.5%	-0.6%	1.3%	1.9%	-0.1%	1.3%	0.5%	
	基差	L5基差	PP5基差	TA5基差	MA05港口基差	MA05内地基差	V5基差	BU06基差	EG05基差
2020/1/2		(130)	(95)	(108)	(32)	(97)	350	(222)	379
2020/1/3		(170)	(69)	(112)	(33)	(138)	325	(264)	395
变动		(40)	26	(4)	(1)	(41)	(25)	(42)	16
	期货价格	L2001	PP2001	TA2001	MA2001	V2001	BU1912	EG2001	
2020/1/2		7170	7481	4894	2114	6600	3090	4830	
2020/1/3		7160	7430	4934	2155	6635	3120	4885	
变动		-0.1%	-0.7%	0.8%	1.9%	0.5%	1.0%	1.1%	
	基差	L1基差	PP1基差	TA1基差	MA01港口基差	MA01内地基差	V1基差	BU12基差	EG01基差
2020/1/2		10	(11)	(54)	51	(14)	250	(110)	180
2020/1/3		20	20	(34)	50	(55)	185	(140)	165
变动		10	31	20	(1)	(41)	(65)	(30)	(15)

基差静态排列、近期价格走势、近期基差走势



资讯网站**实际**库存图



国金期货有限责任公司
联系电话: 020-38094187

风险提示及免责声明

本报告由国金期货有限责任公司制作, 未获得国金期货有限责任公司授权, 任何单位和个人不得对本报告进行任何形式的修改、复制和发布。本文部分图片、音频、视频来源于网络搜索, 版权归版权所有者所有, 如有侵权请联系我们予以删除。本报告基于公开资料或实地调研资料, 但本公司对这些信息的准确性和完整性不作任何保证, 报告中的信息或所表达的意见不构成投资、法律、会计或税务的最终操作建议, 本公司不就报告中的内容及最终操作作任何担保。同时提醒期货投资者, 期市有风险, 入市须谨慎。