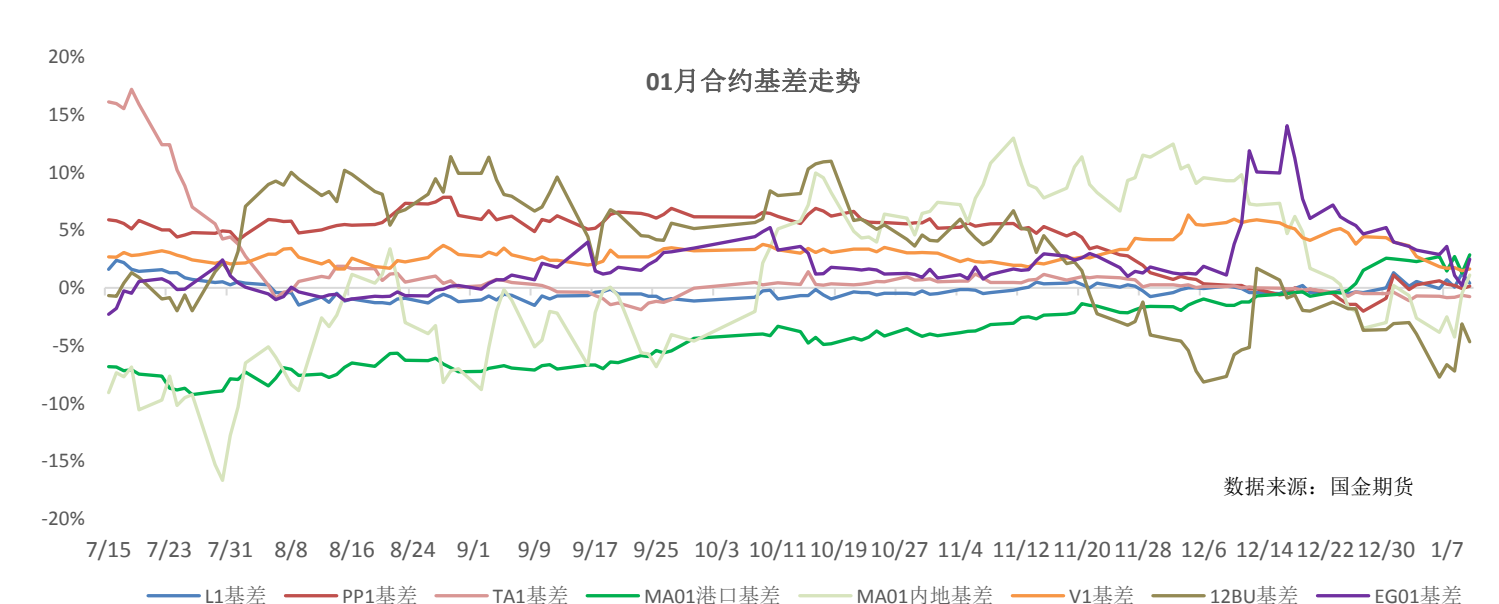
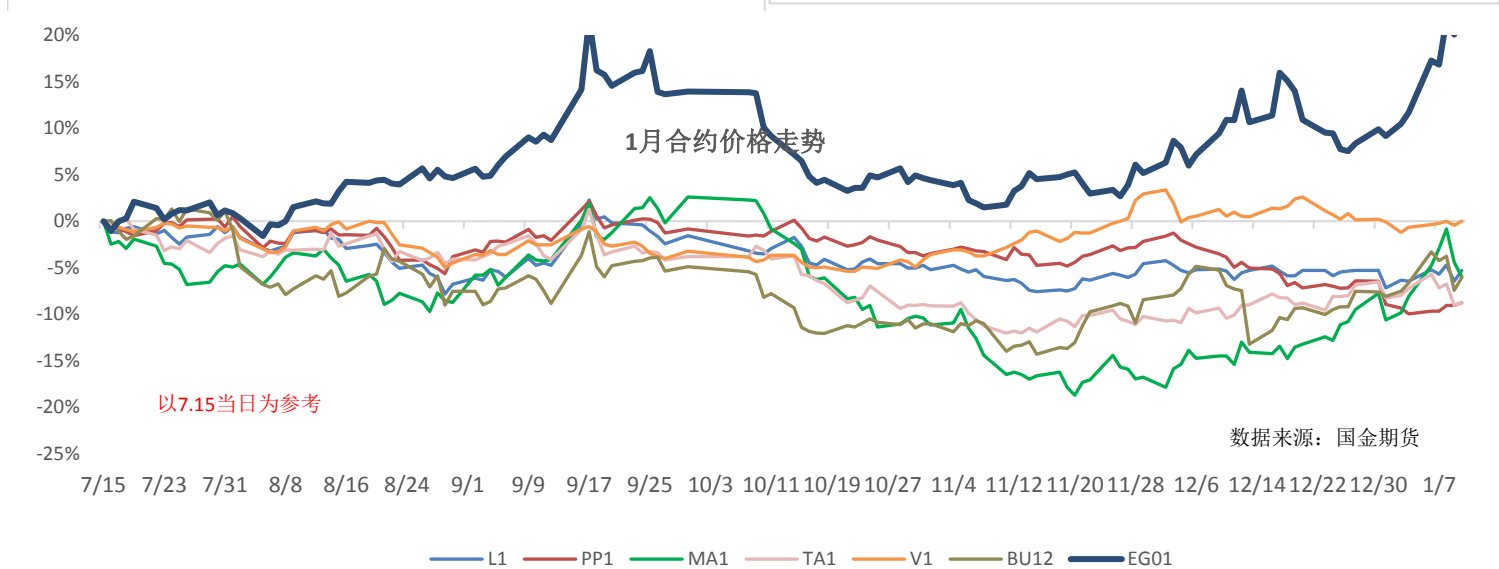
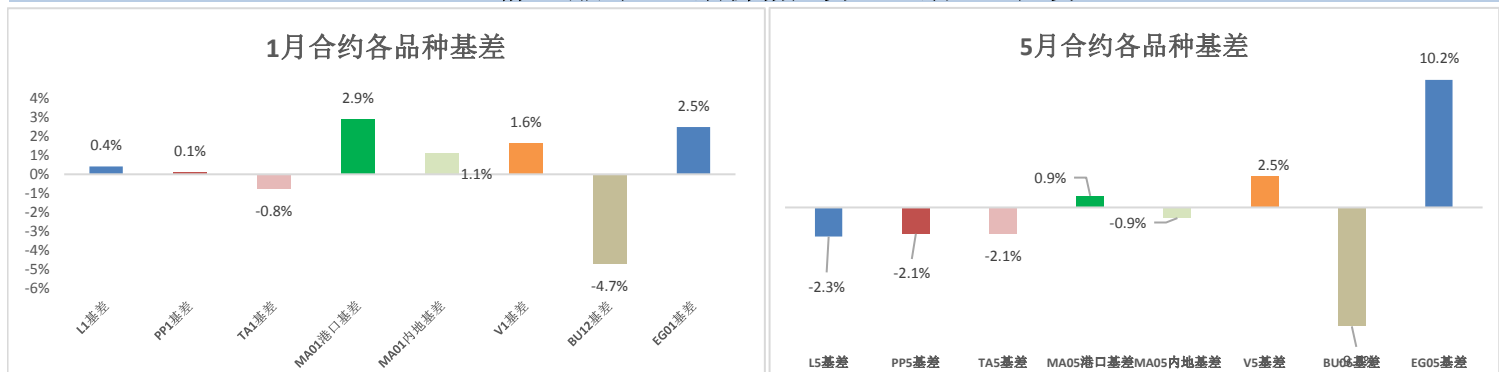


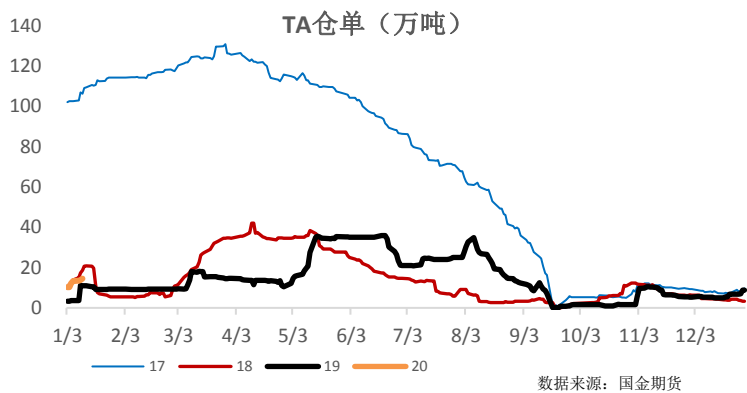
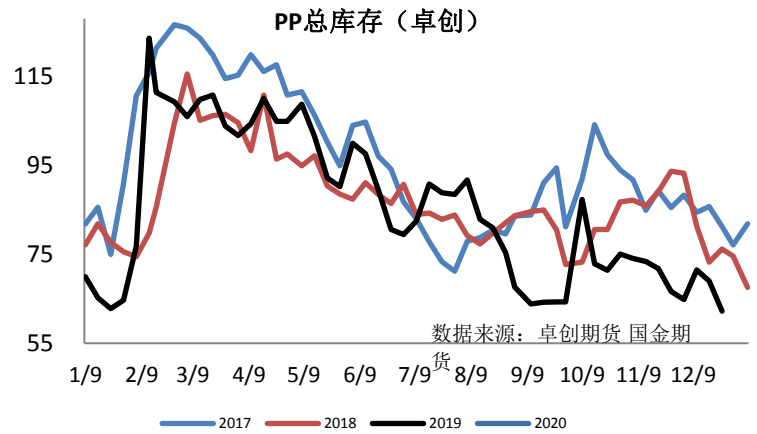
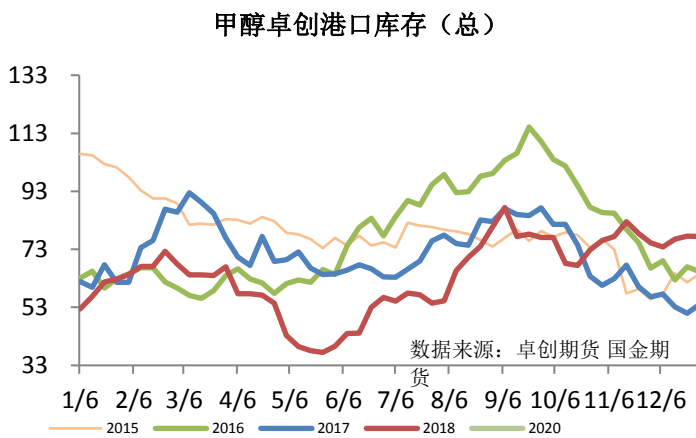
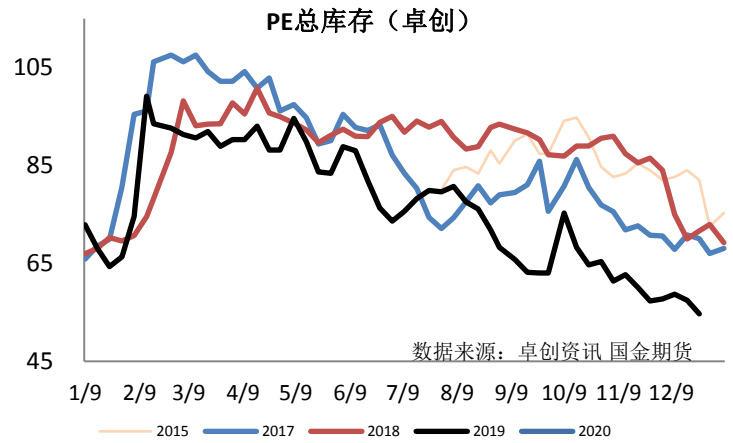
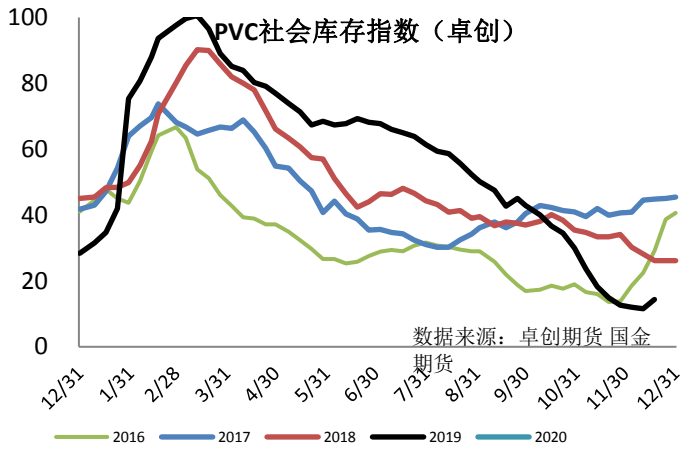
当日日度价格

		L	PP	TA	MA港口	MA内地换算	V	BU	EG
2020/1/9	现货价格	7250	7500	4805	2270	2230	6750	3000	5260
2020/1/10		7280	7540	4815	2270	2230	6790	3000	5450
变动		0.4%	0.5%	0.2%	0.0%	0.0%	0.6%	0.0%	3.6%
		L2005	PP2005	TA2005	MA2005		V2005	BU2006	EG2005
2020/1/9	期货价格	7380	7617	4910	2239		6515	3242	4769
2020/1/10		7450	7699	4918	2249		6620	3286	4892
变动		0.9%	1.1%	0.2%	0.4%		1.6%	1.4%	2.6%
		L5基差	PP5基差	TA5基差	MA05港口基差	MA05内地基差	V5基差	BU06基差	EG05基差
2020/1/9	基差	(130)	(117)	(105)	31	(9)	235	(242)	491
2020/1/10		(170)	(159)	(103)	21	(19)	170	(286)	558
变动		(40)	(42)	2	(10)	(10)	(65)	(44)	67
		L2001	PP2001	TA2001	MA2001		V2001	BU1912	EG2001
2020/1/9	期货价格	7160	7505	4836	2241		6650	3094	5250
2020/1/10		7250	7530	4852	2205		6680	3140	5315
变动		1.3%	0.3%	0.3%	-1.6%		0.5%	1.5%	1.2%
		L1基差	PP1基差	TA1基差	MA01港口基差	MA01内地基差	V1基差	BU12基差	EG01基差
2020/1/9	基差	90	(5)	(31)	29	(11)	100	(94)	10
2020/1/10		30	10	(37)	65	25	110	(140)	135
变动		(60)	15	(6)	36	36	10	(46)	125

基差静态排列、近期价格走势、近期基差走势



资讯网站**实际**库存图



国金期货有限责任公司
联系电话: 020-38094187

风险提示及免责声明

本报告由国金期货有限责任公司制作, 未获得国金期货有限责任公司授权, 任何单位和个人不得对本报告进行任何形式的修改、复制和发布。本文部分图片、音频、视频来源于网络搜索, 版权归版权所有者所有, 如有侵权请联系我们予以删除。本报告基于公开资料或实地调研资料, 但本公司对这些信息的准确性和完整性不作任何保证, 报告中的信息或所表达的意见不构成投资、法律、会计或税务的最终操作建议, 本公司不就报告中的内容及最终操作作任何担保。同时提醒期货投资者, 期市有风险, 入市须谨慎。