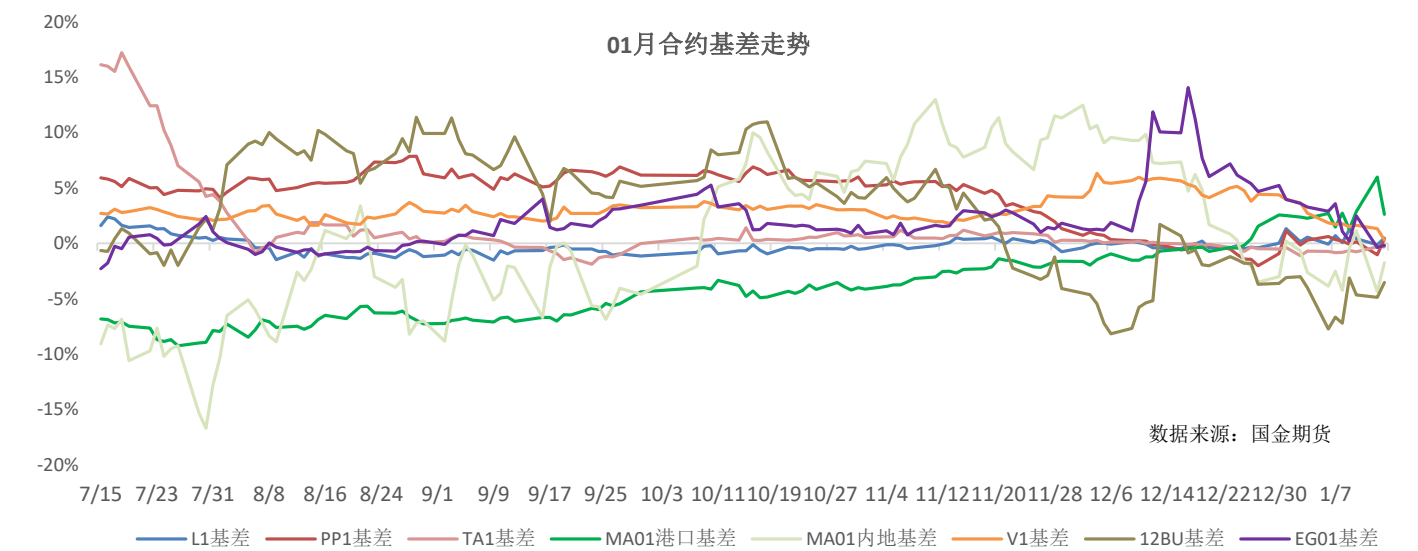
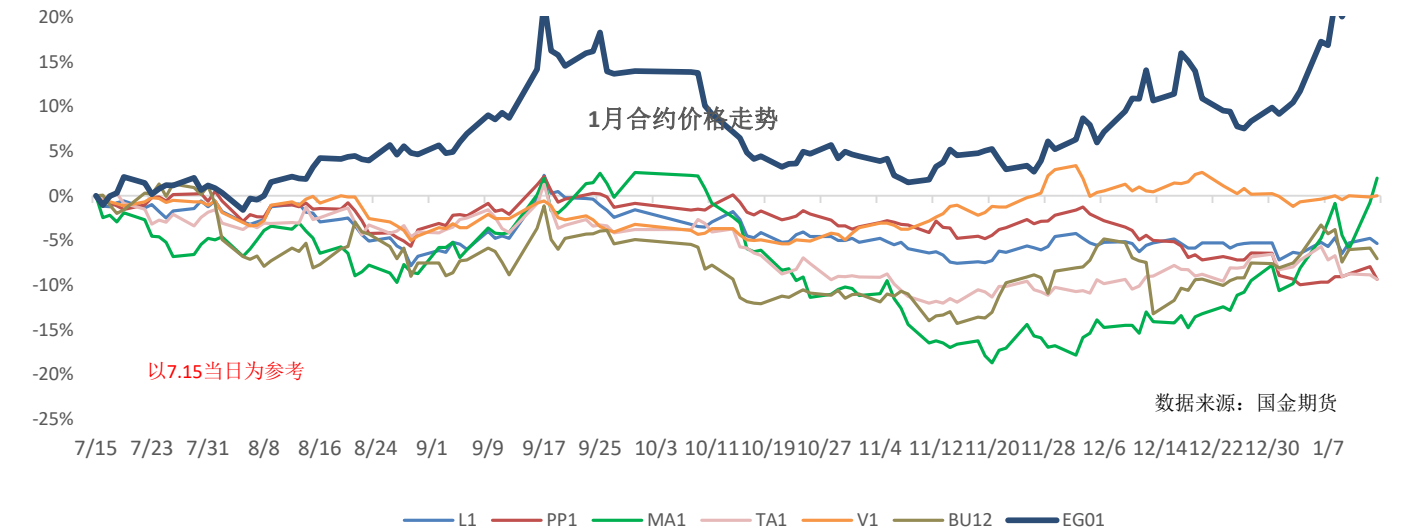
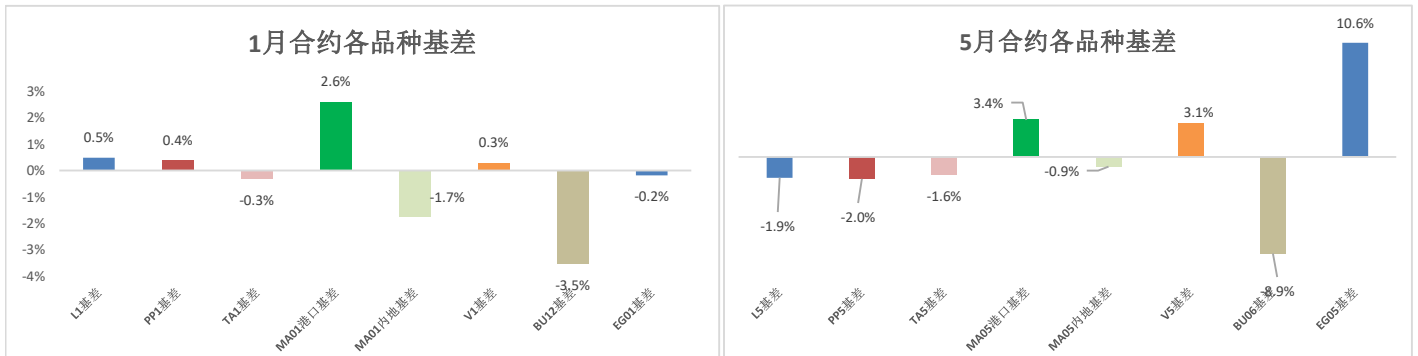


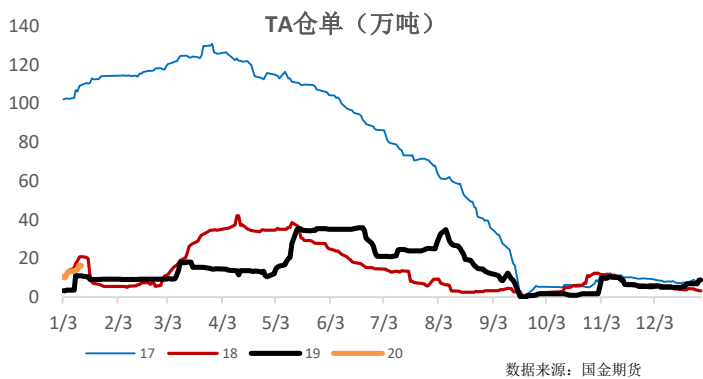
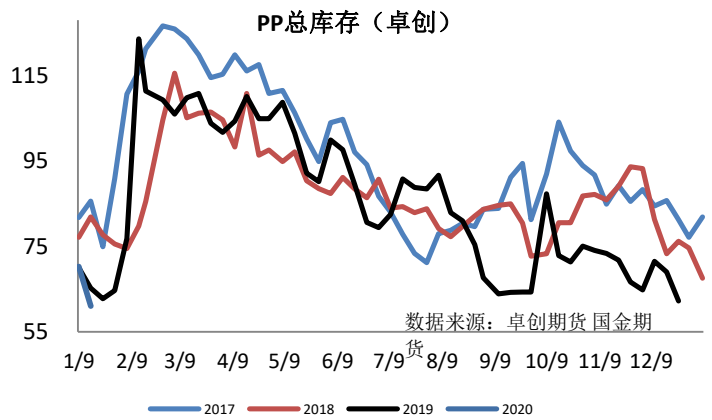
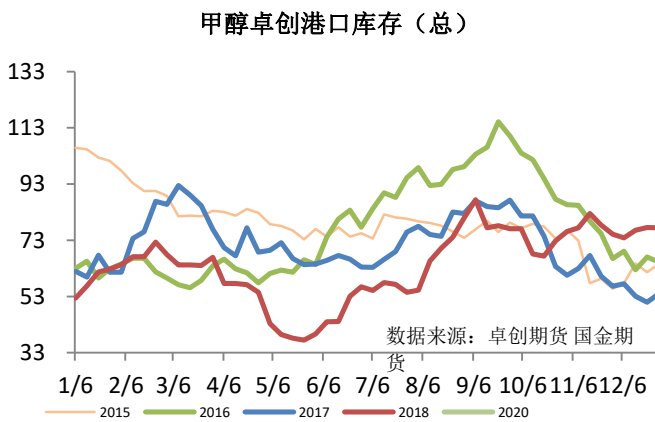
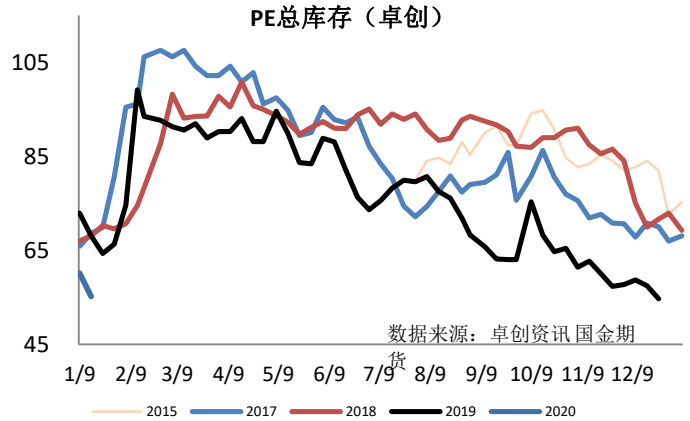
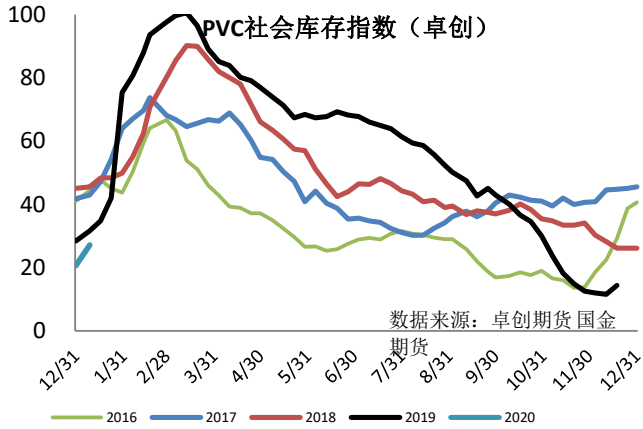
当日日度价格

		L	PP	TA	MA港口	MA内地换算	V	BU	EG
2020/1/13	现货价格	7280	7520	4830	2475	2230	6760	3000	5480
2020/1/14		7280	7510	4805	2455	2350	6700	3000	5440
变动		0.0%	-0.1%	-0.5%	-0.8%	5.4%	-0.9%	0.0%	-0.7%
2020/1/13	期货价格	L2005	PP2005	TA2005	MA2005	V2005	BU2006	EG2005	
2020/1/14		7485	7748	4924	2352	6525	3314	4921	
变动		-0.9%	-1.1%	-0.8%	0.8%	-0.5%	-1.4%	-1.1%	
2020/1/13	基差	L5基差	PP5基差	TA5基差	MA05港口基差	MA05内地基差	V5基差	BU06基差	EG05基差
2020/1/14		(205)	(228)	(94)	123	(122)	235	(314)	559
变动		(140)	(152)	(79)	84	(21)	210	(268)	574
2020/1/13	期货价格	L2001	PP2001	TA2001	MA2001	V2001	BU1912	EG2001	
2020/1/14		7290	7598	4846	2327	6670	3146	5500	
变动		-0.6%	-1.6%	-0.5%	2.8%	0.1%	-1.3%	-0.9%	
2020/1/13	基差	L1基差	PP1基差	TA1基差	MA01港口基差	MA01内地基差	V1基差	BU12基差	EG01基差
2020/1/14		(10)	(78)	(16)	148	(97)	90	(146)	(20)
变动		35	30	(15)	64	(41)	20	(106)	(10)
2020/1/13		45	108	1	(84)	56	(70)	40	10

基差静态排列、近期价格走势、近期基差走势



资讯网站**实际**库存图



国金期货有限责任公司
联系电话: 020-38094187

风险提示及免责声明

本报告由国金期货有限责任公司制作, 未获得国金期货有限责任公司授权, 任何单位和个人不得对本报告进行任何形式的修改、复制和发布。本文部分图片、音频、视频来源于网络搜索, 版权归版权所有者所有, 如有侵权请联系我们予以删除。本报告基于公开资料或实地调研资料, 但本公司对这些信息的准确性和完整性不作任何保证, 报告中的信息或所表达的意见不构成投资、法律、会计或税务的最终操作建议, 本公司不就报告中的内容及最终操作作任何担保。同时提醒期货投资者, 期市有风险, 入市须谨慎。

|