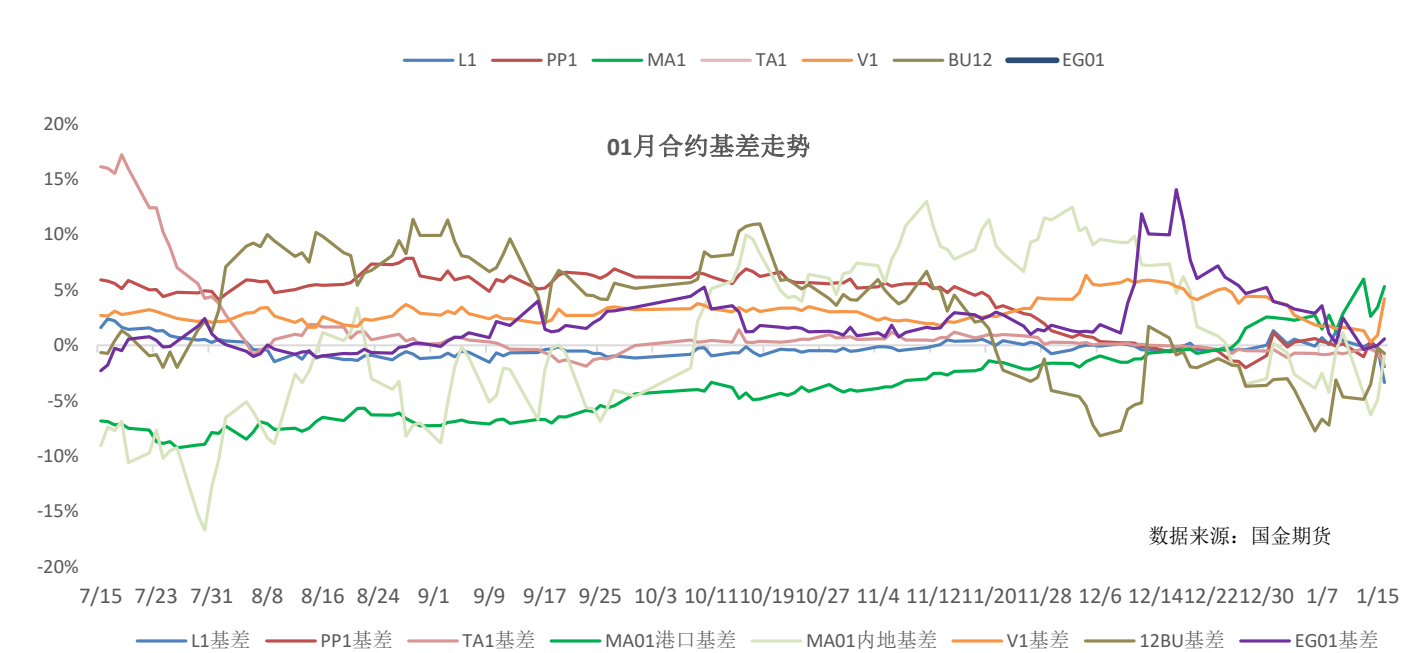
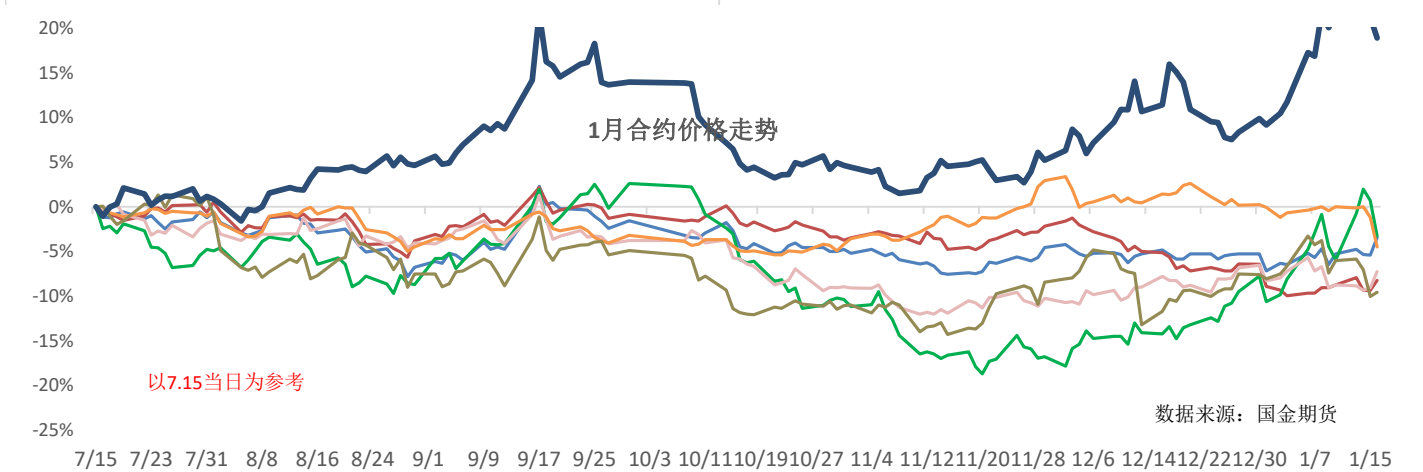
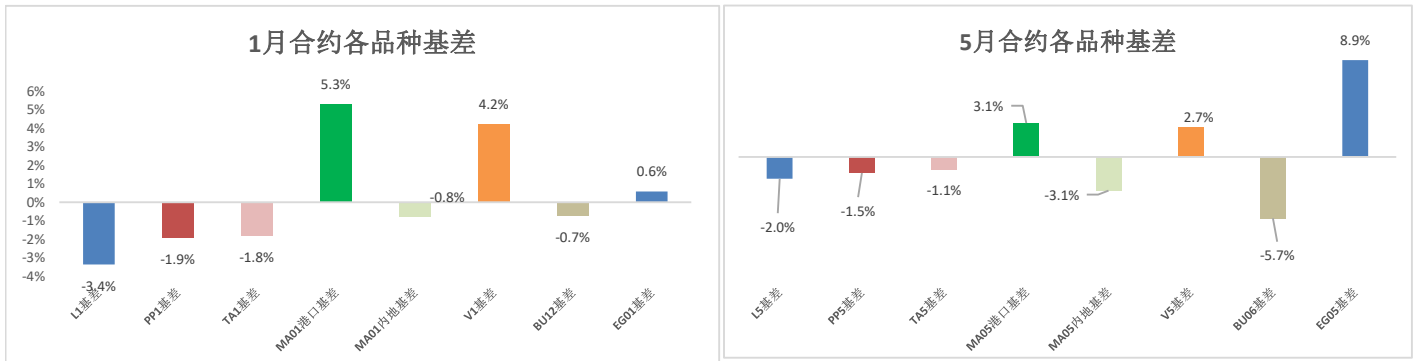


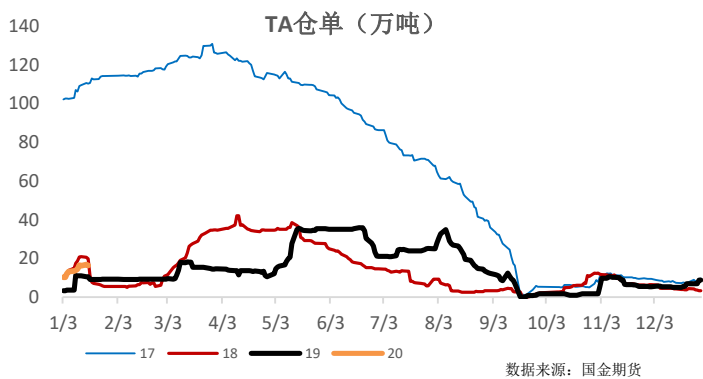
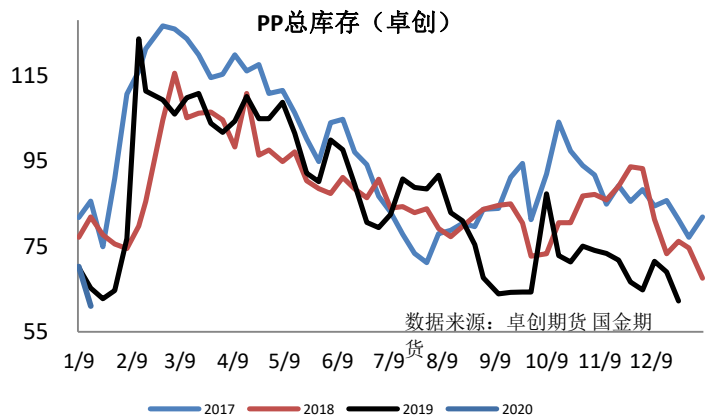
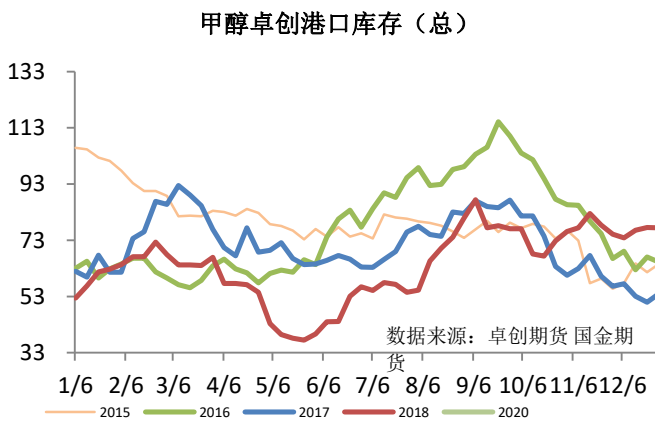
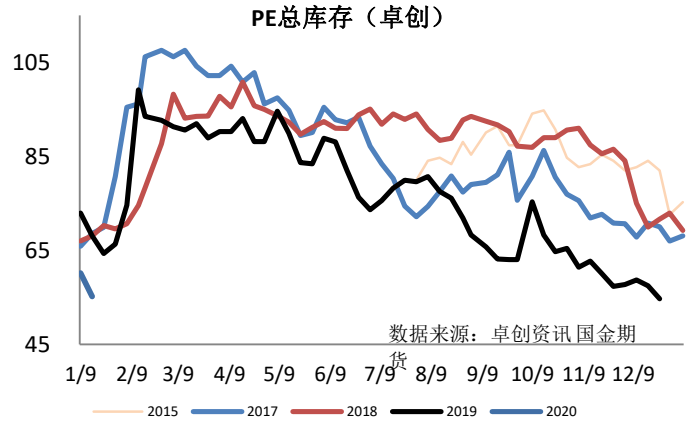
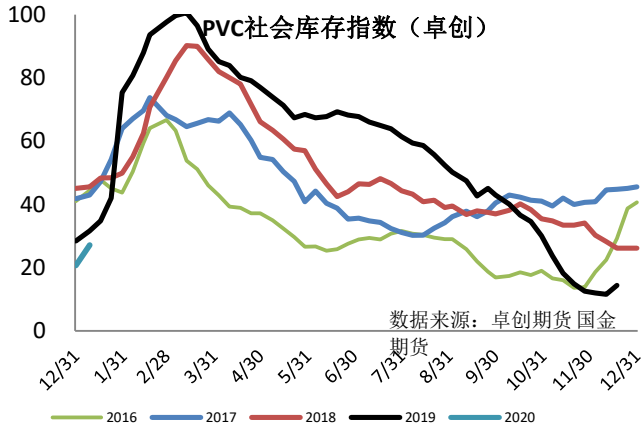
当日日度价格

| | | L | PP | TA | MA港口 | MA内地换算 | V | BU | EG |
|-----------|------|-------|--------|--------|----------|----------|--------|--------|--------|
| 2020/1/15 | 现货价格 | 7220 | 7460 | 4805 | 2445 | 2250 | 6660 | 3000 | 5300 |
| 2020/1/16 | | 7150 | 7430 | 4845 | 2395 | 2250 | 6660 | 3000 | 5230 |
| 变动 | | -1.0% | -0.4% | 0.8% | -2.0% | 0.0% | 0.0% | 0.0% | -1.3% |
| | | L2005 | PP2005 | TA2005 | MA2005 | V2005 | BU2006 | EG2005 | |
| 2020/1/15 | 期货价格 | 7365 | 7566 | 4876 | 2351 | 6485 | 3152 | 4817 | |
| 2020/1/16 | | 7295 | 7540 | 4900 | 2320 | 6480 | 3170 | 4762 | |
| 变动 | | -1.0% | -0.3% | 0.5% | -1.3% | -0.1% | 0.6% | -1.1% | |
| | | L5基差 | PP5基差 | TA5基差 | MA05港口基差 | MA05内地基差 | V5基差 | BU06基差 | EG05基差 |
| 2020/1/15 | 基差 | (145) | (106) | (71) | 94 | (101) | 175 | (152) | 483 |
| 2020/1/16 | | (145) | (110) | (55) | 75 | (70) | 180 | (170) | 468 |
| 变动 | | 0 | (4) | 16 | (19) | 31 | 5 | (18) | (15) |
| | | L2001 | PP2001 | TA2001 | MA2001 | V2001 | BU1912 | EG2001 | |
| 2020/1/15 | 期货价格 | 7240 | 7480 | 4836 | 2361 | 6600 | 3006 | 5300 | |
| 2020/1/16 | | 7390 | 7573 | 4932 | 2268 | 6380 | 3022 | 5200 | |
| 变动 | | 2.1% | 1.2% | 2.0% | -3.9% | -3.3% | 0.5% | -1.9% | |
| | | L1基差 | PP1基差 | TA1基差 | MA01港口基差 | MA01内地基差 | V1基差 | BU12基差 | EG01基差 |
| 2020/1/15 | 基差 | (20) | (20) | (31) | 84 | (111) | 60 | (6) | 0 |
| 2020/1/16 | | (240) | (143) | (87) | 127 | (18) | 280 | (22) | 30 |
| 变动 | | (220) | (123) | (56) | 43 | 93 | 220 | (16) | 30 |

基差静态排列、近期价格走势、近期基差走势



资讯网站**实际**库存图



国金期货有限责任公司
联系电话: 020-38094187

风险提示及免责声明

本报告由国金期货有限责任公司制作, 未获得国金期货有限责任公司授权, 任何单位和个人不得对本报告进行任何形式的修改、复制和发布。本文部分图片、音频、视频来源于网络搜索, 版权归版权所有者所有, 如有侵权请联系我们予以删除。本报告基于公开资料或实地调研资料, 但本公司对这些信息的准确性和完整性不作任何保证, 报告中的信息或所表达的意见不构成投资、法律、会计或税务的最终操作建议, 本公司不就报告中的内容及最终操作作任何担保。同时提醒期货投资者, 期市有风险, 入市须谨慎。

